



Ультразвуковой прибор для ионной чистки кожи

Инструкция по эксплуатации

Благодарим вас за приобретение изделия inFace

Ультразвуковой прибор для ионной чистки кожи inFace был самостоятельно разработан и изготовлен Шэньчжэньской научно-технической компанией "inFace", входящей в состав компании Shenzhen Migo Smart Co., Ltd. С момента своего основания компания всегда придерживается курса практичности, функциональности и безопасности с целью производства научно-технических интеллектуальных косметических приборов и непрерывно занимается исследованием и инновацией.

ПРЕДУПРЕЖДЕНИЕ

- Прежде чем использовать этот прибор, внимательно прочитайте данную инструкцию и сохраните её для дальнейшего использования. Настоящий прибор является предметом личного пользования, не должен быть предназначен для общего пользования.
- Поврежденный зарядный кабель может быть заменен другим зарядным кабелем Type-C.
 - Если вы испытываете боль или ненормальность на коже или теле, пожалуйста, немедленно прекратите использование.
 - Пожалуйста, отключите электропитание во время чистки и обслуживания.
 - Не позволяйте детям пользоваться прибором.
 - Не используйте данный прибор рядом с легковоспламеняющимися предметами (спирт, бензин, жидкость для снятия лака, слей и т. д.).
 - Не пользуйтесь прибором, поврежденный из-за падения или столкновения.
 - Не разбирайте и не проводите ремонт данного прибора самостоятельно. По вопросам технического обслуживания обращайтесь к отделу послепродажного обслуживания.
 - Пожалуйста, используйте адаптер питания, комплектуемый с этим продуктом, чтобы обеспечить соответствие напряжения требованиям прибора.

- Следует очищать прибор своевременно после использования во избежание накопления жира и других остатков.
- Данный прибор не является водонепроницаемым, пожалуйста, не храните его в ванной или на других участках рядом с умывальником или другими емкостями. Категорически запрещается погружать прибор в воду или прямо промывать его водой из крана.

Следующие лица не должны использовать прибор:

- Женщины, находящиеся во время беременности или менструации.
- Человек, страдавший атергией, кожными заболеваниями, дерматитами, кожными аллергиями, повреждениями кожи из-за солнечного ожога, не должен пользоваться данным прибором.
- Человек, страдавший повреждениями кожи, экземой, отеками и другими, не должен пользоваться данным прибором.
- Люди, которые выздоравливают после лечебной операции.
- Пациенты, перенесшие пластическую операцию на лице или перенесшие аэстетическую операцию.
- Пациенты, перенесшие соответствующие операции (такие как лазерная шлифовка кожи, микродермабразия лица или заживление ран и т. д.) в ближайшее время.
- Пациенты с врожденными пороками сердца.
- Пациенты с невропатией лицевого нерва (неврит).
- Лица, употребляющие алкоголь или лекарства, страдающие чрезмерной усталостью или имеющие проблему с здоровьем.

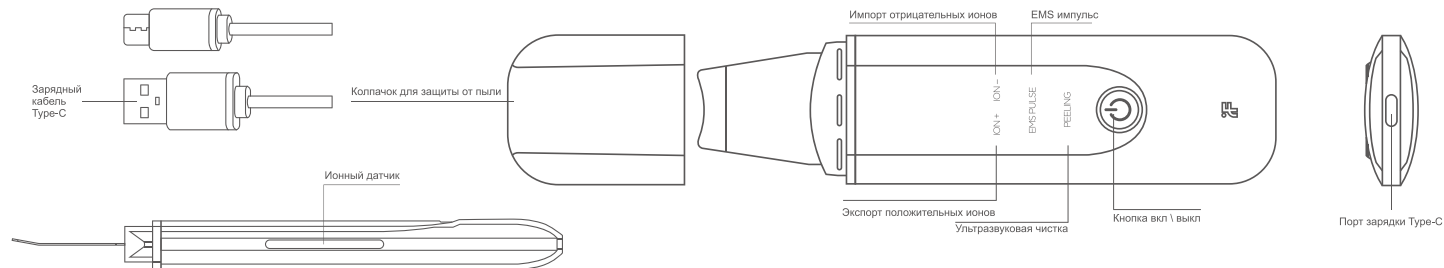
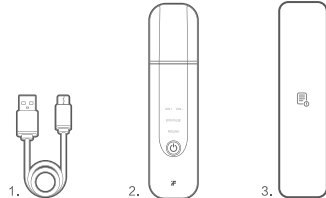
ФУНКЦИИ

- Глубокое очищение
- Предоставление питания
- Подтяжка и уплотнение
- Восстановление блеска

СПЕЦИФИКАЦИЯ ПРОДУКТА

После вскрытия упаковки можете увидеть

1. Зарядный кабель Type-C x 1
2. Ультразвуковой прибор для ионной чистки кожи inFace x 1
3. Инструкция по эксплуатации x 1



Операция: нажмите и удержите соответствующую кнопку в течение 1,5 секунд для включения, коротко нажмите соответствующую кнопку для переключения режимов, а затем нажмите и удержите соответствующую кнопку в течение 1,5 секунд для выключения.

ИНСТРУКЦИЯ

ОЧИЩЕНИЕ

- Режим ультразвуковой чистки (ПИЛИНГ) (с применением очищающего молочка для лица/очищающей пены для лица)**
1. Смочите лицо теплой водой и сделайте вспенивания для ухода путем применения очищающего молочка для лица/очищающей пены для лица.
 2. Нажмите и удерживайте кнопку питания, чтобы включить режим ПИЛИНГА по умолчанию.
 3. Держите лопатку лицом внутрь и головкой вниз, близко к коже, медленно перемещайте лопатку по направлению против пор для чистки в течение 3 минут.

Глубокая чистка

- Режим экспорта положительных ионов (ION +) (с применением укреплющего крема)**
1. Нанесите на лицо тоник или лосьон подходящим объемом.
 2. Кратковременно нажмите кнопку питания, чтобы выбрать режим ION +.
 3. Повернув лопатку лицом внутрь, головкой лопаты вниз, близко к коже, медленно перемещайте лопатку по порам в течение 3 минут, затем ополаскивайте лицо теплой водой.



Импортер питательных веществ

- Режим импорта отрицательных ионов (ION-) (с применением эссенции / лосьона / маски)**
1. Нанесите на лицо эссенцию / лосьон соответствующим объемом.
 2. Выберите ION-режим.
 3. Поверните лопатку наружу и головку лопаты вверх, приложите её вплотную к коже, медленно перемещайте лопатку по порам и массируйте кожу в течение 3 минут.



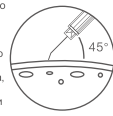
Расслабляющий массаж

- Импульсный режим EMS (EMS PULSE) (с применением укрепляющего крема)**
1. Увлажните лицо.
 2. Выберите режим EMS PULSE.
 3. Держите лопатку лицом наружу и головкой вверх, приложите её вплотную к коже, медленно перемещайте лопатку в направлении пор и массируйте кожу и расслабляйте в течение 3 минут.



СОВЕТЫ

- При использовании держите ионный датчик, находящегося на стороне прибора, рукой, а головка для ухода касается кожи, чтобы функции EMS и ионизации могли работать нормально.
- При использовании угол лопаты должен быть таким, как показано на рисунке (около 45 градусов).
- Не оставляйте прибор надолго где-нибудь на лице во время использования, а двигайте его медленно.
- Если на лице есть воспаление, можно использовать прибор только после исчезновения симптомов.
- Рекомендуется использовать прибор 2-3 раза в неделю, пожалуйста, не используйте его несколько раз в день.
- Во время работы следует содержать в чистоте лезвие лопаты и корпус прибора.



ЧИСТКА, УХОД И ОБСЛУЖИВАНИЕ

- Не очищайте прибор острыми предметами или средствами с едкими, летучими, сильными кислотами или сильными щелочами.
- Можно аккуратно протереть прибор мягкой влажной тканью или ватным диском.
- Не промывайте прибор непосредственно водой.
- Если прибор не используется в течение длительного времени (около 3 месяцев), полностью зарядите его перед хранением во избежание повреждения батареи внутри прибора из-за низкого заряда.

Послепродажная гарантия и сервис

1. Гарантийный срок на прибор inFace составляет один год согласно китайским правилам "Три гарантии", гарантийный срок определяется с даты покупки прибора.
2. Если в течение гарантийного срока прибор выходит из строя из-за дефектов материалов или производственных процессов, наша компания заменяет детали или весь продукт с учётом фактической ситуации.
3. Для послепродажного обслуживания в гарантийный срок необходимо передать продавцу документ, подтверждающий дату покупки, вместе с сертификатом (счетом-фактурой).
4. В исключительных случаях гарантия не предоставляется:
 - а. Повреждения, вызванные неправильным использованием, например: использование неправильного источника питания, подключение продукта к неправильной розетке или повреждение, вызванное человеческим фактором.
 - б. Старение и износ продукта, вызванные нормальным использованием и не оказывающие большого влияния на эксплуатацию прибора.
 - в. Проблемы прибора, вызванные использованием прибора для других целей или неправильной эксплуатацией или непрофессиональным обслуживанием, а также использованием принадлежностей третьих производителей.

Защита окружающей среды

1. Данный прибор, упаковочные материалы и аксессуары изготовлены из материалов, пригодных для вторичной переработки.
2. Отходы должны быть сортированы на разные уровни переработки, чтобы удобно осуществлять переработку полезных материалов.



ПЕРЕРАБОТКА ОТХОДОВ

Если на этикетке прибора или в его инструкции по эксплуатации или упаковке предусмотрено, что прибор не может быть утилизирован как обычные бытовые отходы после истечения его срока действия, проконсультируйтесь с местными компетентными органами и утилизируйте прибор согласно требованиям к сортировке отходов.



ТЕХНИЧЕСКИЕ ХАРАКТЕРИСТИКИ

Название продукции: Ультразвуковой прибор для ионной чистки кожи
 Объем батарейки: 500mAh
 Номинальное напряжение: 3,7V
 Номинальная мощность: 2 Вт
 Размер изделия: 172 x 42 x 15 мм
 Размер упаковки: 204 x 100 x 40 мм
 Общий вес нетто: около 85 г

Примечание: изображения прибора, показанные в данной инструкции, и описание его связанных функций, объяснение некоторых терминов являются только справочными, за основу принимается фактический предмет. Компания непрерывно занимается совершенствованием прибора, при этом она оставляет за собой право внести изменения в характеристики прибора без предварительного уведомления.

Гарантийный таблон

inFace Гарантийный таблон

Номер заказа продукта: _____
 Дата покупки: _____
 Фамилия и имя покупателя: _____
 Адрес пользователя: _____
 Тел: _____
 Название товара: _____
 Информация компании-дистрибьютора: _____
 Номер заказа: _____
 Описание неисправности: _____

(При подаче заявления на обслуживание необходимо заполнять гарантийный таблон, гарантийный срок на данный прибор составляет один год)



inFace Ультразвуковой прибор
 Название прибора: для ионной чистки кожи
 Модель изделия: MS7100
 Дата изготовления: _____
 Контроль качества: _____



Шэньчжэньская компания с ограниченной ответственностью "Migoosmart"



Сканирование QR-кода для знакомства с руководством на нескольких языках в электронном виде

Контакты для послепродажного обслуживания

Тел: 400-007-8388
 Служба поддержки клиентов: migoosmart
 Рабочее время: с понедельника по субботу с 9:00 до 18:00.
 (нерабочее время: выходные и праздничные дни)



Официальная учетная запись WeChat

Информация о компании: Шэньчжэньская компания с ограниченной ответственностью "Migoosmart"
 Адрес: город Шэньчжэнь, район Баоань, улица Сисянь, местная община Гушу, промышленный парк интеллектуального производства
 Цюньсянь У8, здание U6, № 807
 Почта: service@migoosmart.com
 Индекс: 518000



Служба поддержки клиентов WeChat

※ Шэньчжэньская компания с ограниченной ответственностью "Migoosmart" оставляет за собой право окончательной интерпретации